

//CARNE Caprina| Enero 2.022

Faena (cabezas)

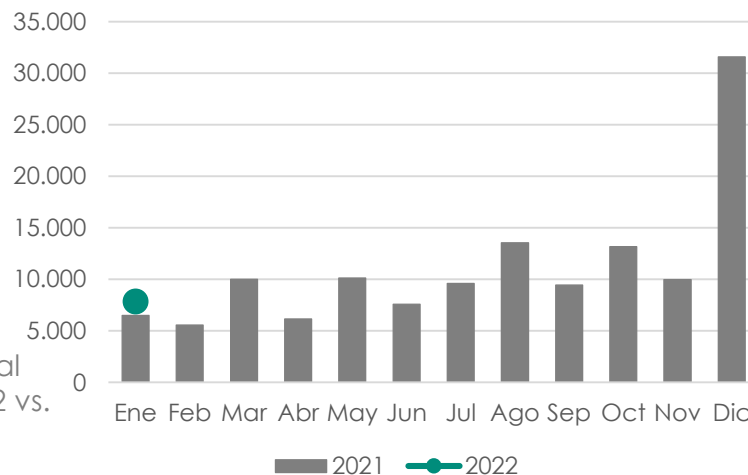
7.840 7.840

Enero 2022 Ene – Ene. 2022

▲21% ▲21%

Var.interanual
Enero 2022 vs. 2021

Var.interanual
Ene – Ene. 2022 vs.
2021



Producción registrada de carne (tn res con hueso)

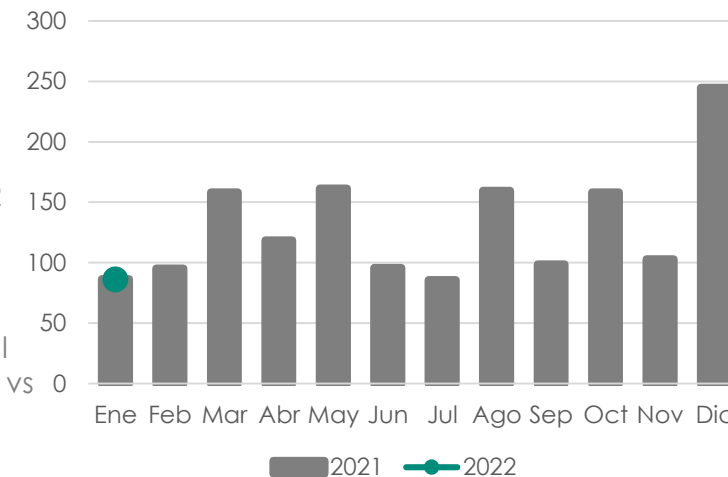
86 86

Enero 2022 Ene – Ene. 2022

0% 0%

Var.interanual
Enero 2022 vs
2021

Var.interanual
Ene – Ene. 2022 vs
2021



Exportación de carne (tn eq. res con hueso)

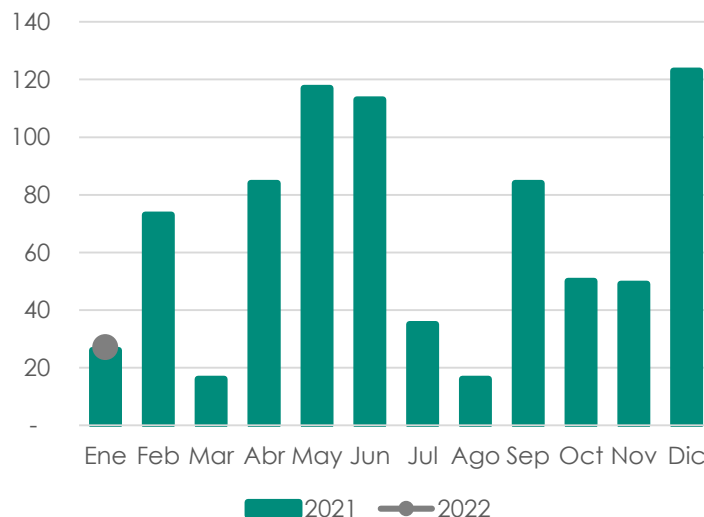
27 27

Enero 2022 Ene – Ene. 2022

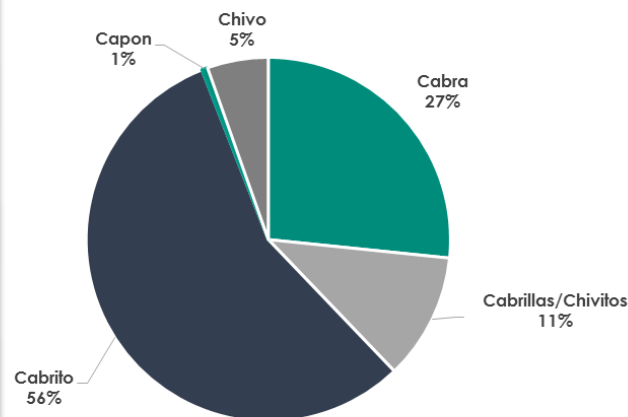
▲5% ▲5%

Var.interanual
Enero 2022 vs
2021

Var.interanual
Ene – Ene. 2022 vs.
2021



Composición de la Faena Enero – Enero 2022



Faena por Región Enero- Enero 2022

Región	Cabezas	Participación por Región
Pampeana	1.549	20%
Cuyo	3.611	46%
Noroeste	1.589	20%
Patagonia	1.091	14%
Noreste	0	0%
TOTAL	7.840	100%

Fuente: Elaborado por la Coordinación de Análisis Recuario, en base a datos SENASA, DNUCA e INDEC